





目次	
目次・内容物	…… 1p
はじめに	…… 2p
カード説明	…… 3p
ゲームの流れ	…… 5p
割り込み行動	…… 10p
語録・備考	…… 12p
Q&A	…… 13p

内容物	
◆説明書(本誌)	
◆カード(計 24 枚)	
・ボス一覧 × 1	
・ボスカード × 7枚	
・構成員カード × 8種類 × 2	

構成員カード



- ①コードネーム
- ②カードが裏の時に
使用出来る能力
- ③カードが表の時に
使用出来る能力

構成員の能力には「」マークのアクション能力と「」マークのトリガー能力があります。アクション能力とトリガー能力は使用方法が異なります(後記)

はじめに

あなたはアメリカ合衆国オレゴン州を拠点にする犯罪組織のボスです。目障りな敵組織を潰したいのですが、相手のボスの顔が分かりません。そこで日に人々を暗殺してボスを炙り出すことにしました。

相手の組織も同じ事を企んでいるとも知らずに…



2人用正体隠匿風ゲーム「7人のBOSS」！
一緒にカードゲームをやってくれる相手が1人しかいないよ〜と嘆く貴兄(そうです、私の事です)に朗報！
流行りの正体隠匿っぽいゲームが2人用になって登場！



- ①ボスのコードネーム
あなたが所有するボスカードのコードネームと同名の構成員がボスになります。
- ②切り札
ボスの固有能力。ボスが暗殺対象になった時 & ボスカードが裏の状態でのみ使用できません。

ゲームの流れ

【勝利条件】
対戦相手のボス(対戦相手が持っているボスカードと同じ名前の構成員)が暗殺等で墓場に移動したら勝利です。(カードテキストで「ゲームを続ける」などの記述がある場合、それらを優先します)

【準備】

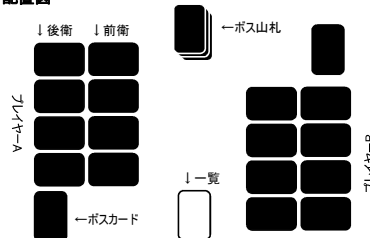
1) カードの配布
各プレイヤーに以下のカードを配布します。
・構成員カード…8種類各1枚
・ボスカード…ランダムで1枚
その後、配布されたボスカードを確認します。

2) カードの配置
・各プレイヤーは構成員を全て自分の前に裏向きで並べて配置します。この時、構成員を縦2段に並べる事が可能です。縦2段に並べた相手側のカードを「前衛」と言い、自分側のカードを「後衛」と言います。「後衛」は「前衛」1枚に対して1枚だけ配置できます。

hint: 前衛・後衛とは
「後衛」は特に記載されていない限り、**対戦相手の暗殺や能力、切り札の対象になりません。**「後衛」の対応する「前衛」が取り除かれた場合、即座に「前衛」に移動させます。

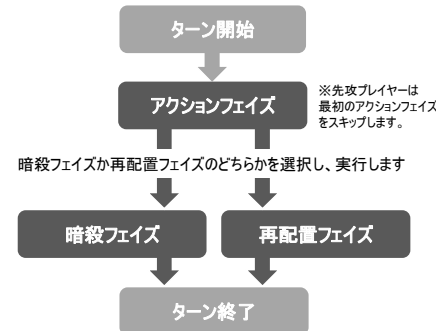
構成員カードの配置が終わったら、
・ボスカードを裏向きで場に配置します。
・残ったボスカードは山札として場に配置します。
・ボス一覧は両方のプレイヤーが閲覧可能な所に配置します。

配置図




【ゲームの開始】
ゲームはプレイヤーが交互にターンを実行することで進行します。

【ターン】
ターンはいくつかのフェイズで構成されます。



【アクションフェイズ】

※先攻プレイヤーは最初のターンのアクションフェイズをスキップします。

アクション能力は「」マークが付いている能力です。手番プレイヤーは自分の構成員が持つアクション能力を1つ発動させる事が出来ます。(「発動させない」事も可能です。)アクション能力は以下の手順で実行されます。1ーアクション能力を発動させる構成員を1人選択します。2ー能力を発動するカードが裏の場合、表にします。3ー手順1の時点の構成員の裏表に応じてアクション能力の効果を発動します。(表:下段の能力 裏:上段の能力)

【再配置フェイズ】

手番プレイヤーの構成員を自由に並び替えます。ただし、構成員カードの裏表は現状のままで変更することは出来ません。「前衛」「後衛」を好きに入れ替えてOKですが、「後衛」は「前衛」1枚に対して1枚だけ配置できます。(カード効果の[再配置]も同様の手順で行います。)

-8-

【暗殺フェイズ】

手番プレイヤーは対戦相手の(前衛の)構成員を1人選び、その構成員を暗殺します。

暗殺は以下の手順で実行されます。


- 1ー 暗殺するプレイヤーは対戦相手の構成員を選択し、暗殺対象とします。この時、構成員が裏ならコードネームを宣言します。(暗殺対象になった時)をトリガーとするカード能力はここで使用できます。)この時点で暗殺失敗したら手順2)以降は行いません
- 2ー 暗殺対象の構成員が表なら暗殺成功です。暗殺対象の構成員が裏なら、そのカードを表にし、宣言したコードネームが正しければ暗殺成功です。
- 3ー 暗殺が成功したら対象のカードを墓場に移動させます。(カード効果の[暗殺]も同様の手順で行います。)

-9-

割り込み行動

以降の行動は手番プレイヤーでなくても実行可能です。

【トリガー能力の使用】

トリガー能力は「」マークが付いている能力です。
・能力を発動した時点の構成員の裏表で発動できるトリガー能力が決まります。(表:下段の能力 裏:上段の能力)
例)「ガンマン」は裏ならトリガー能力を発動できますが、表になっている場合は発動できません。
・トリガー能力は条件を満たした「:」より前の条件を満たした時点でターン・フェイズに関係なく実行できます。
・トリガー能力を発動するカードが裏の場合、表にします。
・トリガー能力に対してトリガー能力を使用した場合、後に発動したトリガー能力の方を優先的に処理します。

hint:まずはトリガー能力を覚えよう

アクション能力は自分の手番で確認しながら選択できますが、トリガー能力はそうは行きません。まずは全てのトリガー能力を覚えてください。

-10-

【切り札の使用】

・ボスカードには「切り札」という能力が有り、ボスである構成員が暗殺対象になった場合、使用できます。
・「切り札」を使用する場合、ボスである構成員とボスカードを表にします。
・特に記載されていない限り、ボスカードの効果は裏から表にしたタイミングの1度しか使用できません。
・能力などのテキストで、単に「能力」と書かれている場合、「切り札」は含まれません。

hint:切り札の使うタイミングに注意

「切り札」は非常に強力ですが、どの構成員がボスであるかを相手に教えてしまうので使うタイミングに気を付けましょう。ただ、「オブザーバー」の様に出来るだけ早めに使用した方が良い能力もあります。

-11-

語録・備考

▼構成員

構成員カードの事。単に構成員と言う場合、構成員(手下)を含む

▼ボス

所持するボスカードと同じコードネームの構成員の事。

▼切り札

ボスカードに記載されている能力の事。ボスが暗殺対象になった時 & ボスカードが裏の状態では使用できません。


▼前衛・後衛

「後衛」は特に記載されていない限り、暗殺や能力、切り札の対象になりません。「後衛」の対応する「前衛」が取り除かれた場合、即座に「前衛」に移動させます。


▼能力、構成員の能力

アクション能力またはトリガー能力の事です。

▼アクション能力

構成員カードの「」マークが付いている能力です。

▼トリガー能力

構成員カードの「」マークが付いている能力です。

-12-

Q & A

Q: [ハーミット]の能力で対戦相手のカードを裏に出来るの？

A: はい。出来ます。

Q: 暗殺に対して[手下]などの暗殺対象選択時に発動する[暗殺を失敗させる]能力を使用した場合はどの様になるの？

A: 暗殺対象になった構成員は墓場に移動せず、表向きにする必要ありません。

Q: 裏向きの能力を使用した際に[ガンマン]で[能力を無効]された場合、能力を発動した構成員は裏向きに戻るの？

A: いいえ。無効にするのは[能力の効果]で、能力を発動した事実は変わらない為、能力を発動した構成員は表向きのままです。

Q: 暗殺に対して使用した[ブレッド]の能力が[ガンマン]の能力で無効にされた場合はどの様になるの？

A: [ブレッド]の能力は無効化されるので、能力によって[ブレッド]は墓場に移動しないし、暗殺も出来ません。

ただし、[ブレッド]に対しての暗殺が成功している場合、暗殺の効果で[ブレッド]は墓場に移動します。

-13-

Q: 自分のボスが[ブレッド]の場合で[ブレッド]の(切り札ではない)能力で、対戦相手のボスの暗殺に成功した場合、勝敗はどうなるの？

A: [ブレッド]の能力は先に[ブレッド]を墓場に送る必要があるので、その時点でボスが[ブレッド]のプレイヤーが敗北します。

Q: 最初の配置で前衛・後衛どちらに配置したらいいのかわからない…

A: [ブレッド][オブザーバー]は前衛向きカードです。逆にカードの能力を繰り返し使える[潜伏]持ちの構成員は後衛向きです。ただし、ボスは後衛に配置した方が、事故が減るので良いです。(オブザーバー)など例外有)

Q: トリガー能力はどのタイミングで使うと効果的なの？

A: [暗殺が失敗する]系の能力はボスまたはキーカードが暗殺対象になった時に使うと良いです。また、[カナリア]の能力に対しては[ガンマン]以外では阻止できないので使い所には注意してください。

-14-

最新のQ&Aは随時更新します



～奥付～

ルールバージョン: 1.0 版

発行サークル: ひなたのこほい.exe

発行責任者: ねこのしろ

初版発行日: 2015/08/14

印刷所: POPLS 様

メール: etofu@s2.dion.ne.jp

HP: <http://www.k3.dion.ne.jp/~nekosiro>

※質問や感想お待ちしております※

-15-